

# THYMOVAR

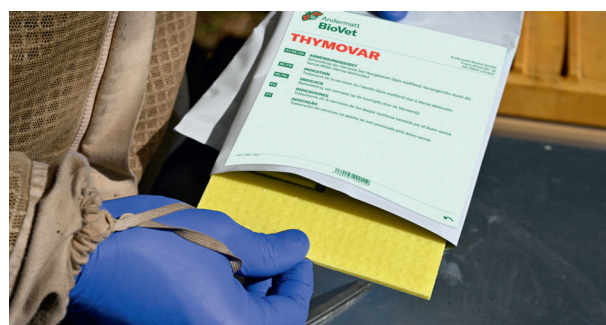
## Ταινίες 15 g θυμόλης για την κυψέλη

Για τον έλεγχο της μόλυνσης από τη βαρόα σε μελισσοσμήνη. Χρησιμοποιούνται ταινίες θυμόλης για τον έλεγχο της μόλυνσης από το ακάρι της βαρόα με τη μέθοδο της εξάτμισης το καλοκαίρι και αρχές φθινοπώρου.



### Περίοδος εφαρμογών

1	2	3	4	5	6	7	8	9	10	11	12
---	---	---	---	---	---	---	---	---	----	----	----



### 1. Ξεπακετάρετε

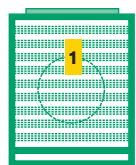
Προετοιμάστε τις ταινίες ανάλογα με τις ανάγκες σας και έπειτα ξανακλείστε την συσκευασία.

Το Thymovar περιέχει θυμόλη που έχει ενσωματωθεί σε μια ενισχυμένη και ανθεκτική λωρίδα υφασμάτινου σφουγγαριού. Η κατασκευή του προϊόντος επιτρέπει την εύκολη χρήση από τον μελισσοκόμο. Η ταινία απελευθερώνει τη θυμόλη αργά, καθιστώντας την ως μια μακροπρόθεσμη θεραπεία για μέτρια μολυσμένα μελισσοσμήνη και μικρές κυψέλες. Το Thymovar μπορεί να χρησιμοποιηθεί ως επακόλουθη θεραπεία για να ελαχιστοποιήσει την επαναπροσβολή, ύστερα από μια προσωρινή θεραπεία με φορμικό οξύ ή οξαλικό οξύ.


- Είναι ανεκτό από τη βασίλισσα και τον γόνο.
- Συνιστάται για τη θεραπεία μέτριων προσβολών από βαρόα (λιγότερα από 5 ακάρεα βαρόα να ανιχνεύονται κατά την παρακολούθηση).
- Χρησιμοποιήστε σε θερμοκρασίες μεταξύ 15 °C και 30 °C για βέλτιστη αποτελεσματικότητα

### Εφαρμογή:


- Ολοκληρώστε την τροφοδοσία με σιρόπι πριν από την έναρξη της πρώτης θεραπείας με θυμόλη, διάρκειας 3 εβδομάδων.
- Αφήστε κενό μίας εβδομάδας και ολοκληρώστε την τροφοδοσία με σιρόπι για τις χειμερινές προμήθειες πριν από την έναρξη της δεύτερης θεραπείας με θυμόλη, διάρκειας 3-4 εβδομάδων.
- Τοποθετήστε τις λωρίδες στο πάνω μέρος της περιοχής του γόνου, με απόσταση 4-10 εκατοστά από τα γονοκελιά. Καλύψτε όσο το δυνατόν περισσότερο, τα κενά ανάμεσα στα πλαίσια με τον γόνο.



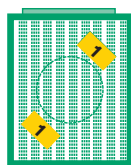
Ελβετική κυψέλη



Dadant



ένα κουτί εκκόλαψης



δύο κουτιά εκκόλαψης



### 2. Δοσολογία

Οι ταινίες μπορούν να κοπούν ή να σπάσουν στα δύο για ομοιόμορφη κατανομή στην κορυφή των πλαισίων του γόνου.



### 3. Εφαρμογή

Τοποθετήστε τις ταινίες απευθείας πάνω από την περιοχή του γόνου, αφήνοντας ένα κενό 4-10 εκατοστών από τα σφραγισμένα κελιά γόνου. Μην καλύπτετε τις λωρίδες με πλαστική μεμβράνη.